



# InternalCars

vid problem med login eller logout InternalCars.com och Handlarbudet.se

Guide för att tömma cookies

UPPDATERAT 2021-12-21

---

Chrome

Microsoft Internet Explorer

Microsoft Edge

Firefox

Apple Safari

Samsung Internet Browser

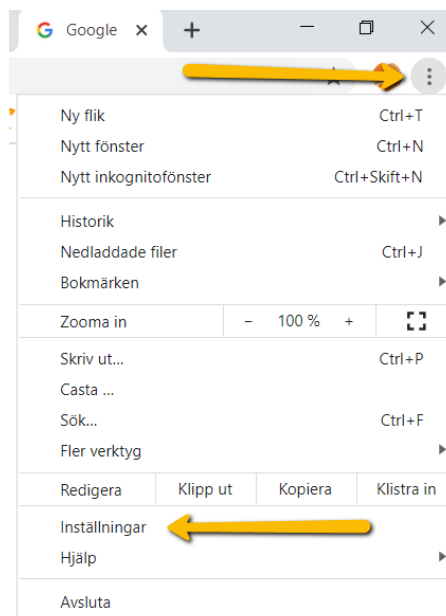


# chrome

## Instruktioner till att tömma cookies i Chrome (På dator)

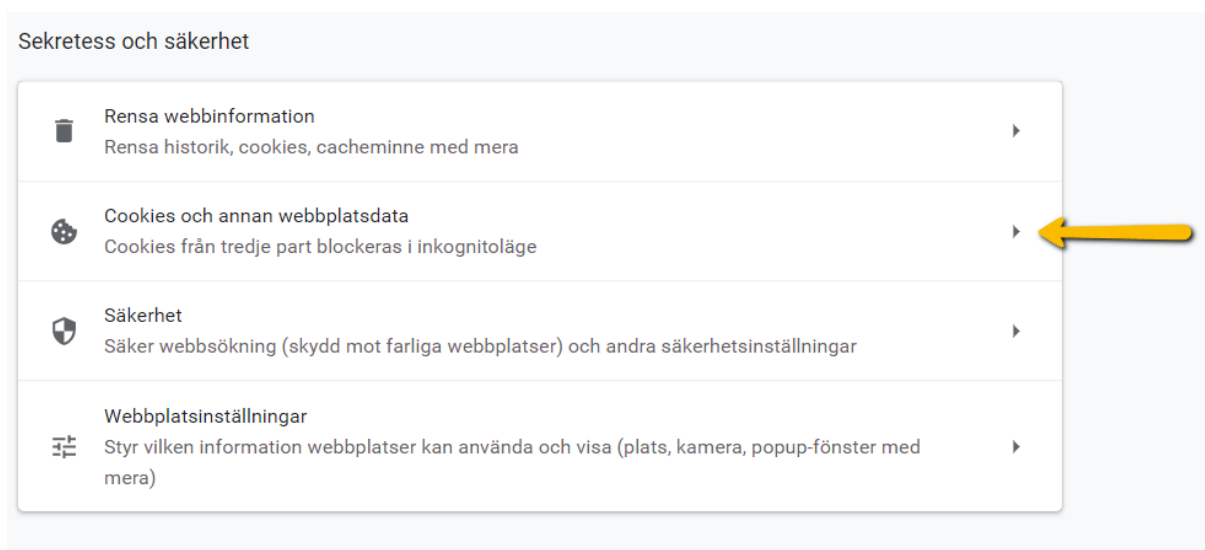
### Chrome:

1. Välj *Chrome-menyn* i webbläsarens verktygsfält. (knappen har numera tre prickar)



2. Välj Inställningar.

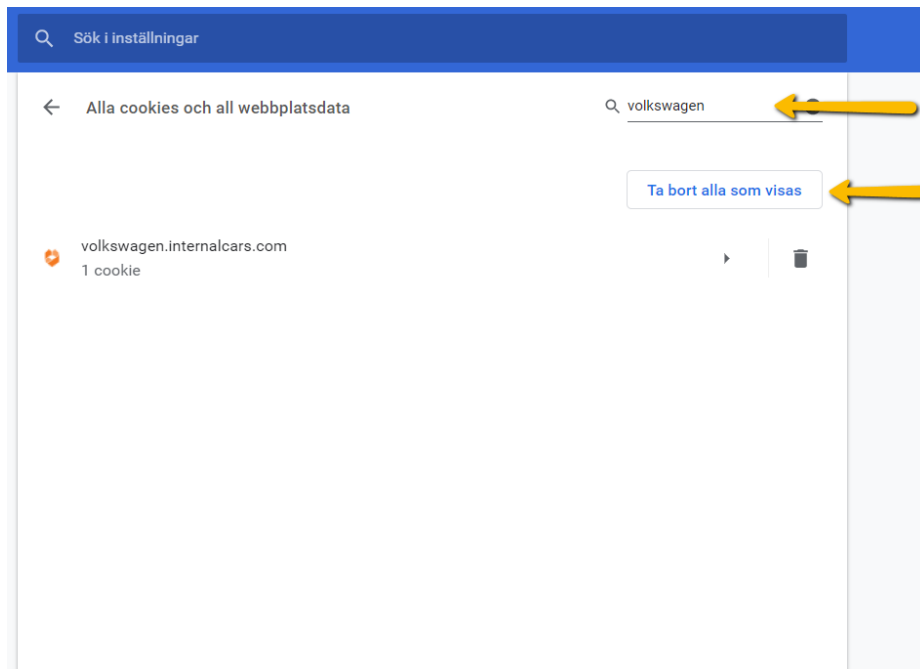
3. Gå in på Cookies och annan webbplatsdata.



4. Scrolla ner och tryck här:

Visa alla cookies och all webbplatsdata

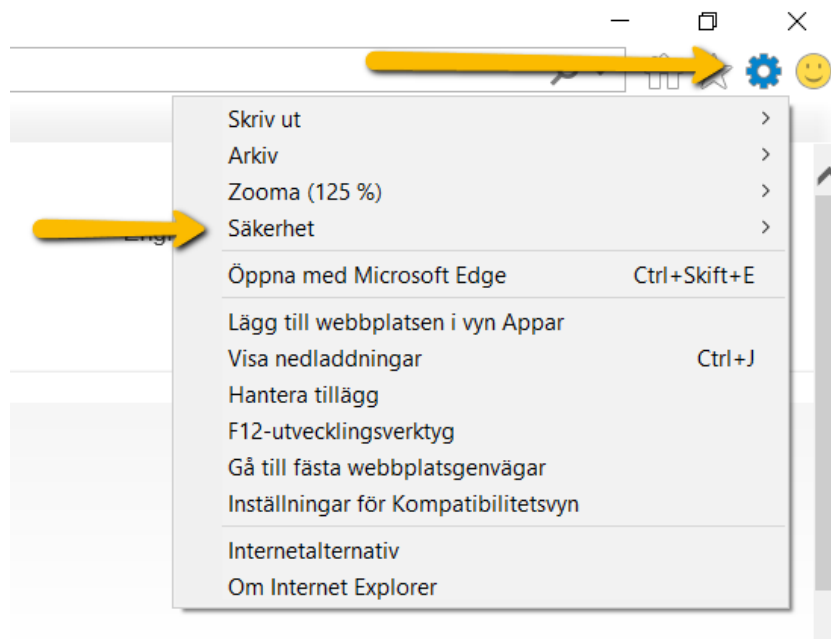
5. Skriv in vilken webbplats som skall tömmas. Välj sen Ta bort alla som visas.  
**Gör detta först för internalcars.com – radera**  
**därefter för handlarbudet.se – radera (om det finns några)**



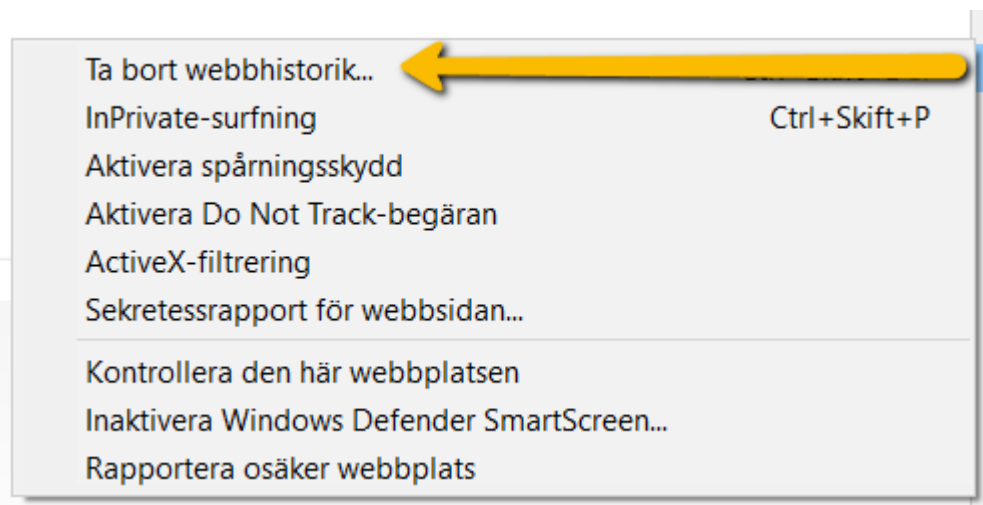
## **Instruktioner för att tömma cookies i Internet Explorer (På dator)**

1. Tryck på kugghjulet uppe i det högra hörnet.

## 2. Tryck på säkerhet.



## 3. Ta bort webbhistorik...



## 4. Välj endast cookies och webbplatsdata, sen ta bort.

Ta bort webbhistorik

- Spara information om favoritwebbplatser**  
Behåll cookies och temporära Internetfiler som gör att det går snabbare att visa dina favoritwebbplatser och att dina inställningar sparas.
- Temporära Internetfiler och webbplatsfiler**  
Kopior av webbsidor, bilder och media som har sparats för snabbare visning.
- Cookies och webbplatsdata**  
Filer eller databaser som lagras på datorn av webbplatser för att dina inställningar ska sparas eller för att webbplatserna ska fungera bättre.
- Historik**  
Lista över webbplatser som du har besökt.
- Hämtningshistorik**  
Lista över filer som du har hämtat.
- Formulärdata**  
Sparad information som du har skrivit in i formulär.
- Lösenord**  
Sparade lösenord som automatiskt fylls i när du loggar in på en webbsida som du tidigare har besökt.
- Data för spårningsskydd, ActiveX-filtrering och Do Not Track**  
En lista över webbplatser som undantas från filtrering, data som används för att identifiera om webbplatser automatiskt delar information om ditt besök och undantag för Do Not Track-begäran.

Ta bort    Avbryt

Google LLC  
internetföret  
och tjänster  
sökmotor, m  
hårdvarupro  
1998  
handset Allie  
cnik · Deep  
sation: Alph



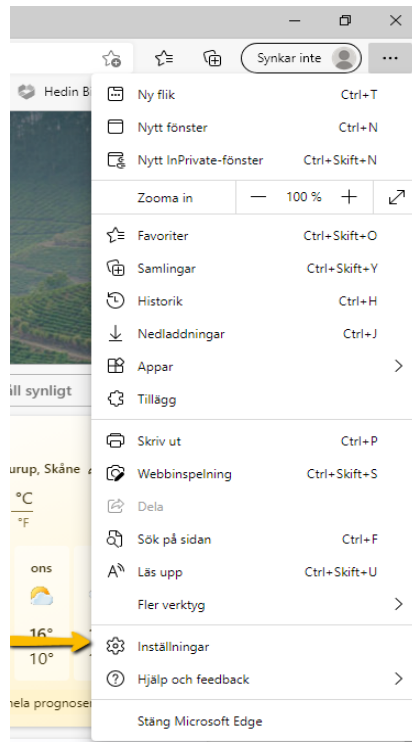
## **Instruktioner för att tömma cookies i Edge (På dator)**

Ta bort cookies från en särskild webbplats:

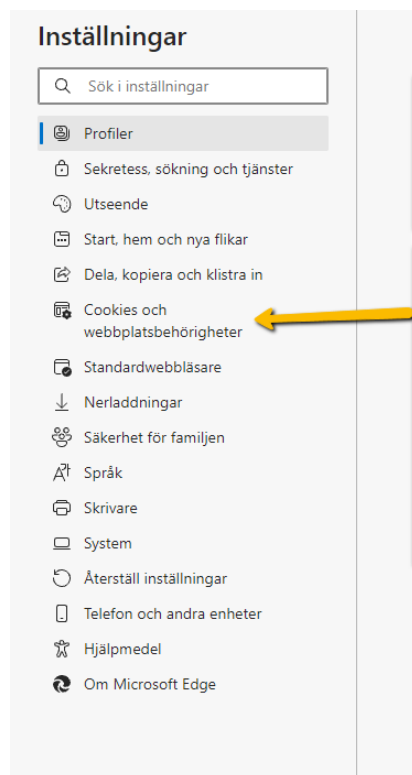
Öppna Microsoft Edge och tryck på de tre punkterna längst upp till höger.



## Tyck på inställningar:



## Tryck på cookies och webbplatsbehörigheter:






Tryck på Hantera och ta bort cookies och webbplatsdata.

**Cookies och data lagras**

Spara cookies och data på enheten för att underlätta kontinuerlig bläddring mellan webbplatser och sessioner

Hantera och ta bort cookies och webbplatsdata 


Tryck på visa alla cookies och webbplatsdata

← **Cookies och data lagras / Cookies och webbplatsdata**

Låt webbplatser spara och läsa cookiedata (rekommenderas)

Blockera cookies från tredje part   
När detta är aktiverat kan webbplatser inte använda cookies som spårar dig på webben. Funktioner på en del webbplatser kanske inte fungerar.

Förinläs sidor för snabbare surfning och sökning   
Använder cookies för att komma ihåg dina inställningar, även om du inte besöker de sidorna

Visa alla cookies och webbplatsdata 

1. Sök för [internalcars.com](http://internalcars.com) – radera alla
2. Sök för [handlarbudet.se](http://handlarbudet.se) – radera om det finns några

man söker först upp och sen väljer man "Ta bort alla som visas"

← **Cookies och webbplatsdata / Alla cookies och webbplatsdata**

Ta bort alla som visas Ta bort cookies från tredje part

Cookies och data som lagras för webbplatser du har besökt Sortera efter: Namn Filtrera efter: Alla

handlarbudet.se  
0 byte • 7 cookies

← **Cookies och webbplatsdata / Alla cookies och webbplatsdata**

Ta bort alla som visas Ta bort cookies från tredje part

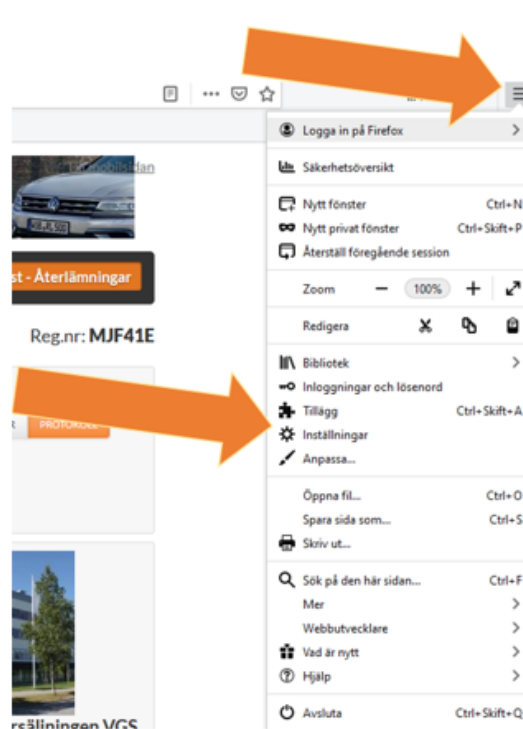
Cookies och data som lagras för webbplatser du har besökt Sortera efter: Namn Filtrera efter: Alla

internalcars.com  
0 byte • 6 cookies

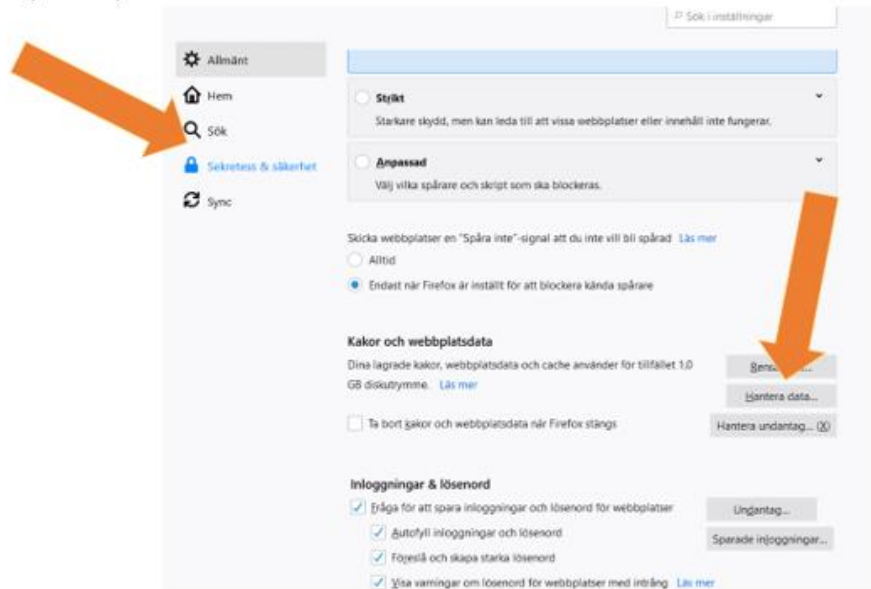


## Instruktion för att rensa cookies i Firefox (På dator)

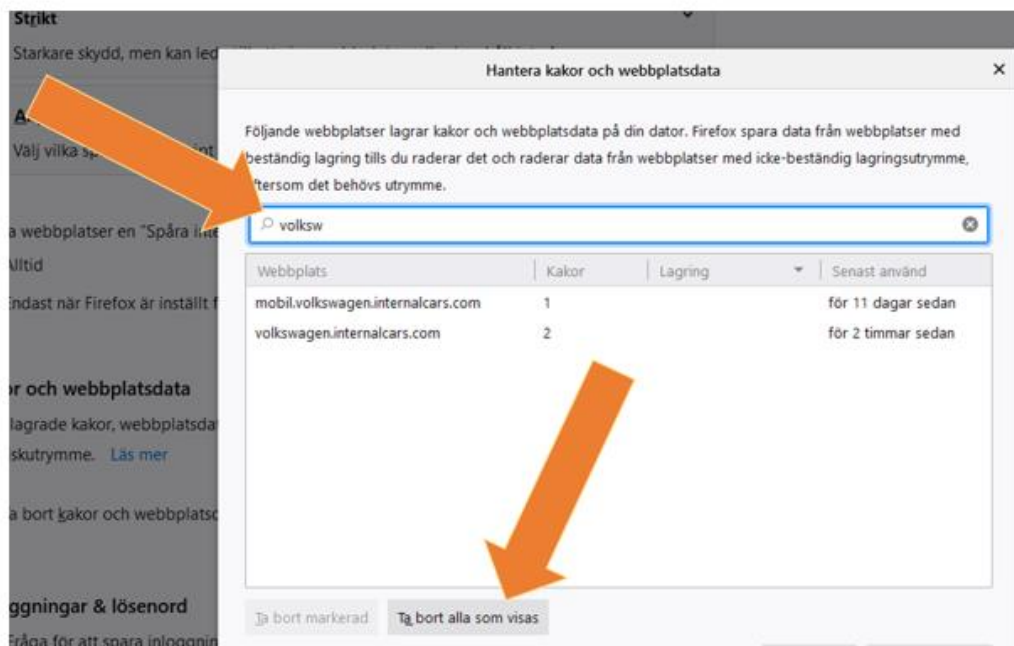
1. Tryck på det 3 sträcken längst upp till höger. Sen tryck på inställningar.



2. Tryck sen på Sekretess och säkerhet. Sen Hantera data...




3. Skriv sen in te.x Volkswagen eller Handlarbudet och tryck sen på Ta bort alla som visas.



**OBS OBS OBS!!**

1. Sök för internalcars.com – radera alla
2. Sök för handlarbudet.se – radera om det finns några





1. Välj *Safari*-menyn i webbläsarens verktygsfält.
2. Klicka på *Inställningar*.
3. Klicka på *Integritetsskydd*.

☒ *Ta bort sparade cookies och data*: Klicka på Hantera webbplatsdata, markera en eller flera webbplatser och klicka på Ta bort eller Ta bort alla.

**OBS OBS OBS!!**

**Steg 1 - Sök för [internalcars.com](http://internalcars.com) –  
radera alla**

**Steg 2 - Sök för [handlarbudet.se](http://handlarbudet.se) – radera  
om det finns några**



## How do I clear cookies on Samsung phone?

### Clear cache / cookies / history

- ① From any Home screen, tap Apps.
- ② Tap Internet.
- ③ Tap the MORE icon.
- ④ Scroll to and tap Settings.
- ⑤ Tap Privacy.
- ⑥ Tap Delete personal data.
- ⑦ Choose one of the following: Cache. Cookies and site data. Browsing history.
- ⑧ Tap DELETE.

## How do I check my history on Android?

### Clear your history

- On your Android phone or tablet, open the Chrome app .
  - At the top-right, tap More History. If your address bar is at the bottom, swipe up on the address bar.
  - Tap Clear browsing data.
  - Next to 'Time range', select how much history you want to delete.
  - Check 'Browsing history'.
  - Tap Clear data.
-

## Kontakt

[support@internalcars.com](mailto:support@internalcars.com)

08-400 11 860

+46 8 400 11 860